





2017

Anpal dal 1° gennaio coordina la rete dei servizi per le politiche del lavoro a favore delle persone in cerca di occupazione e la ricollocazione dei disoccupati.

IL LAVORO.
PER LE PERSONE.


ANPAL

01 Coordina la rete dei servizi per il lavoro

02 Gestisce l'albo nazionale dei soggetti accreditati per le politiche attive

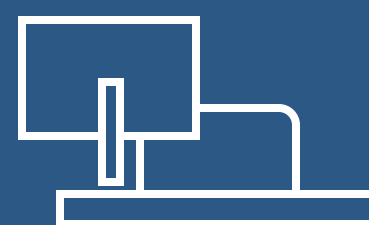
03 Gestisce attività e programmi europei per la formazione e l'occupazione

04 Coordina i programmi co-finanziati con il FSE




LA RETE

La rete dei servizi per il lavoro si individua come strumento di governance per garantire la fruizione dei servizi essenziali in materia di politica attiva del lavoro su tutto il territorio nazionale. È stata istituita per rendere effettivi i diritti al lavoro, alla formazione e all'elevazione professionale, mediante interventi e servizi gratuiti che migliorino l'efficienza del mercato del lavoro.



Operatori pubblici

Centri per l'impiego coordinati dalle regioni.



Operatori privati

Agenzie per il lavoro o soggetti accreditati ai servizi per il lavoro



Altre amministrazioni pubbliche



STANDARD DI
SERVIZIO

LEP

MBO

MANAGEMENT BY OBJECTIVES

È stato delineato un sistema di gestione delle politiche attive basato su obiettivi e indicatori condivisi, utili a verificare il rispetto dei LEP.

INDICATORI

OBIETTIVI
ANNUALI E
TRIENNALI

NUOVO SISTEMA DI POLITICHE ATTIVE

SVILUPPO DI METODOLOGIE INNOVATIVE PER I SERVIZI PER L'IMPIEGO

La profilazione è l'insieme delle tecniche e delle procedure utilizzate per conoscere in modo approfondito i beneficiari delle politiche del lavoro e offrire loro servizi personalizzati.

Profilazione quantitativa: considera le caratteristiche individuali e del territorio in cui la persona risiede al momento della DID e rende possibile la definizione del profilo personale di occupabilità che prevede il calcolo del livello di svantaggio (probabilità di non essere occupato).

Profilazione qualitativa: valutazione discrezionale degli operatori dei CPI ad integrazione dell'indice statistico.

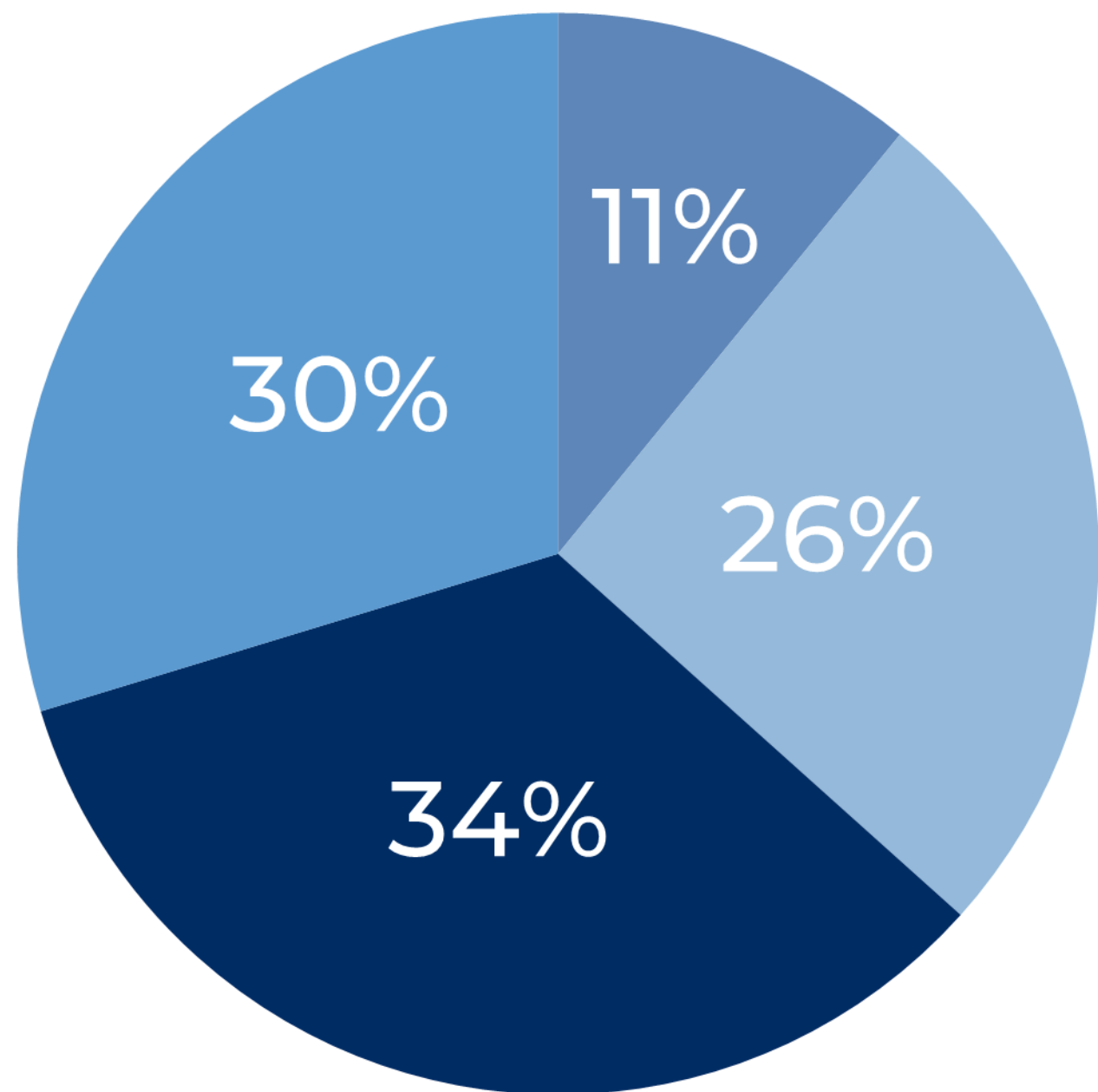
Standard di servizio: ANPAL lavora alla definizione degli standard di servizio è quello di dotare il Paese di un quadro di standard di livello europeo, che tenga insieme la necessaria omogeneità sul territorio nazionale con la capacità territoriale di organizzare al meglio i servizi per l'impiego.

Costi standard: l'introduzione di tali costi mira ad una semplificazione del processo di rendicontazione da parte dei beneficiari, e contribuiranno a migliorare l'andamento della spesa, riducendo gli errori e accelerando il processo di certificazione della spesa



ASSEGNO DI RICOLLOCAZIONE

2017



■ Fino a 30 anni

■ Tra 30 e 40 anni

■ Tra 40 e 50 anni

■ 50 e oltre

2018

2019



GARANZIA GIOVANI

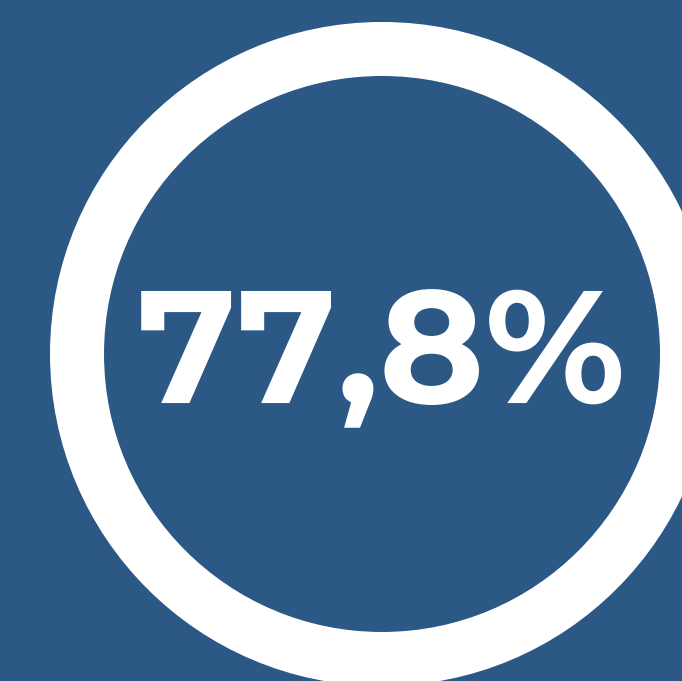
PIANO EUROPEO PER LA LOTTA ALLA
DISOCCUPAZIONE GIOVANILE

I giovani Neet registrati al 31 marzo 2019
sono **1.463.069**

Rispetto ai registrati i giovani presi in carico da parte
dei servizi competenti sono pari al **77,8%**



NEET



**GIOVANI PRESI IN
CARICO**

ATTUAZIONE GARANZIA GIOVANI



624.534 NEET AVVIATI A UN
INTERVENTO DI POLITICA ATTIVA



GIOVANI OCCUPATI
31/03/2019



TIROCINIO EXTRA-
CURRICOLARE



INCENTIVI
OCCUPAZIONALI



FORMAZIONE

INCENTIVO OCCUPAZIONE SVILUPPO SUD

PON SPAO
POC SPAO
2019

PERIODO DI ATTUZIONE INCENTIVO

- Periodo di ammissibilità della domanda di assunzione: dal 01/05/2019 al 31/12/2019
- Periodo di fruizione dell'incentivo: dal 01/05/2019 al 28/02/2021

TIPOLOGIE CONTRATTUALI INCENTIVATE

- contratto di lavoro a tempo indeterminato (anche a scopo di somministrazione)
- contratto di apprendistato professionalizzante o di mestiere

DOTAZIONE FINANZIARIA

€ **120 milioni** a valere sul PON SPAO e POC SPAO e altri **250 milioni** disponibili a breve



2016

2018

2019

INCENTIVO OCCUPAZIONE SUD

Misura istituita nel 2016 dal MLPS per favorire l'occupazione nelle regioni in transizione e meno sviluppate. Finanziamento della misura: **530 milioni** di euro a carico del PON SPAO.
Assunzioni 121.920 (dato al 31/12/2017)

INCENTIVO OCCUPAZIONE GIOVANI

Nell'ambito del PON IOG, Anpal ha rifinanziato questa misura dopo la scadenza nel bonus Garanzia Giovani (31/12/2016). Finanziamento della misura: **200 milioni** di euro sottoforma di sgravio contributivo a favore dei datori di lavoro.
Assunzioni 67.130 (dato al 31/12/2017)

INCENTIVO OCCUPAZIONE MEZZOGIORNO

Istituito da Anpal per favorire l'assunzione di persone nelle regioni in transizione e meno sviluppate nel periodo tra il 1/01/2018 e il 31/12/2018. Finanziamento: **200 milioni** di euro (PON SPAO).
Assunzioni 120.752 (dato al 31/12/2018)

INCENTIVO OCCUPAZIONE NEET

Istituito da Anpal per favorire l'assunzione dei giovani NEET nel periodo dal 1/01/2018 al 31/12/2018. Finanziamento **100 milioni** di euro (PON IOG).
Assunzioni 41.017 (dato al 31/12/2018)

STRUTTURE DI RICERCA



- Analisi del mercato del lavoro
- Monitoraggio e valutazione dei servizi per l'impiego
- Monitoraggio della formazione professionale
- Monitoraggio e valutazione della Garanzia Giovani
- Monitoraggio dei tirocini extracurricolari
- Monitoraggio dei tirocini extracurricolari
- Metodologie per il monitoraggio e la valutazione delle politiche del lavoro
- Monitoraggio e valutazione dei programmi cofinanziati dal FSE
- Monitoraggio e valutazione dell'assegno di ricollocazione
- Analisi comparata dei diversi modelli nazionali e internazionali per l'attuazione delle politiche attive del lavoro attraverso la gestione di un sistema misto pubblico/privato e strumenti analoghi all'assegno di ricollocazione
- Valorizzazione a scopo statistico degli archivi amministrativi e raccordo con i Sistema Statistico Nazionale
- Analisi comparative a livello nazionale e internazionale in materia di politiche attive del lavoro

FSE

FONDO SOCIALE
EUROPEO

ANPAL svolge
l'attività di
coordinamento del
Fondo Sociale
Europeo, uno dei
fondi strutturali e di
investimento
dell'Unione europea
che sostiene
l'occupazione e la
formazione.



75,3%

DELLE RISORSE FINANZIARIE
E' DESTINATO ALLE POLITICHE
IN MATERIA DI OCCUPAZIONE
(OT8) E ISTRUZIONE E
FORMAZIONE (OT10)



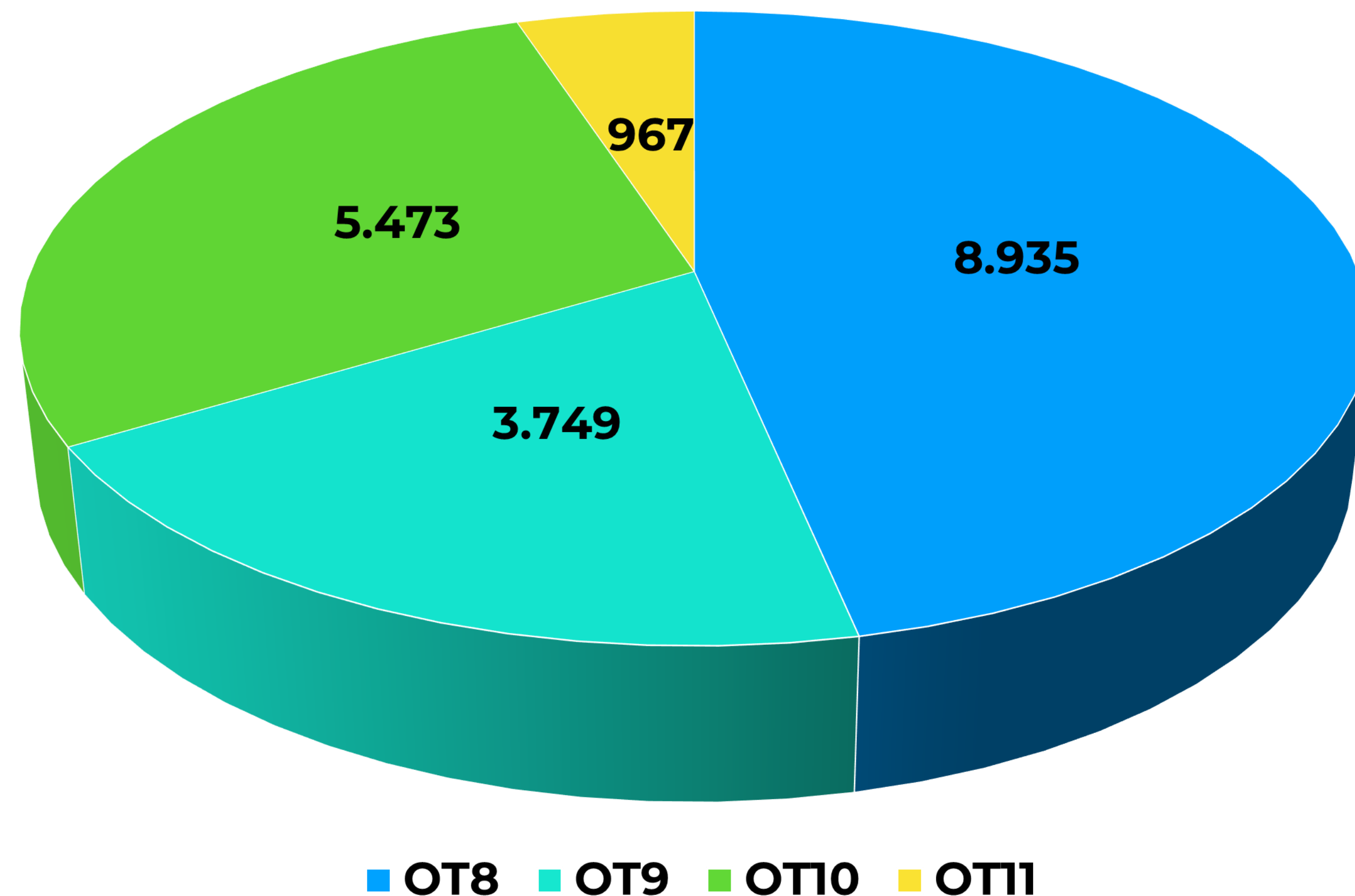
66%

4 PRIORITA' DI INVESTIMENTO

OT8 Occupazione
OT9 Inclusione
OT10 Istruzione e formazione
OT11 Capacità istituzionale

DOTAZIONE FINANZIARIA

Dati in milioni di €



PROGRAMMI OPERATIVI

L'avanzamento finanziario delle
priorità di investimento dei PO
Nazionali è superiore a quello dei
programmi europei maggiormente
performanti.

TRASFORMAZIONE DIGITALE

GLI OBIETTIVI

- 01** ottimizzare l'organizzazione delle attività amministrative;
- 02** migliorare il rapporto con l'utenza dei servizi per il lavoro;
- 03** rendere autonomo il cittadino che intende avvicinarsi ed inserirsi in un percorso di politica attiva.

DICHIARAZIONE IMMEDIATA DISPONIBILITA'

4 DICEMBRE 2017

A partire dal 4 Dicembre 2017 fino ad oggi sono state inserite 3,6 milioni di DID in tutto il territorio nazionale.

Distinguendo per tipo di intermediazione, diretta o intermediata, si evince che circa il **24%** delle DID inserite sono **dirette**, ossia compilate autonomamente dai cittadini dal portale nazionale, con picchi del:

- 61,9% in Abruzzo
- 83,5% in Friuli Venezia Giulia
- 56,7% in Lombardia
- 48,6% in Puglia
- 42,4% in Veneto.

13 MAGGIO 2019

3,6
MILIONI

TOTALE COMPLESSIVO DID
INSERITE TRAMITE COOPERAZIONE
APPLICATIVA E PORTALE NAZIONALE

97%
DID

**HANNO UN PATTO
SOTTOSCRITTO ENTRO
90 GIORNI**

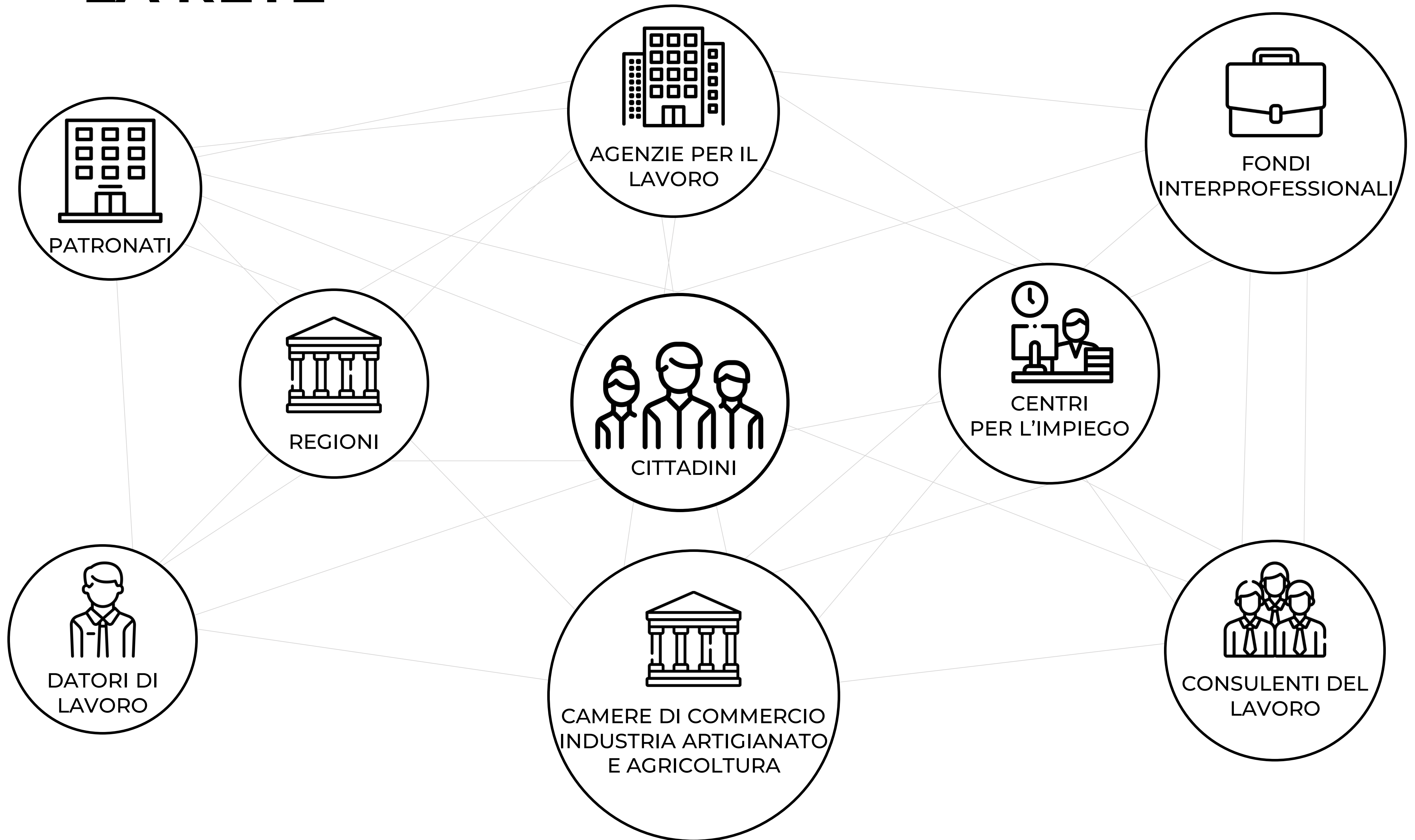


Anpal

Salvatore, Martina, ...



LA RETE



SE VUOI ESSERE COINVOLTO NELLA NOSTRA
TRASFORMAZIONE SCRIVICI A:

divisione7@anpal.gov.it